



Disponibile:

- matrimoniale (rete L. 160 cm)
- matrimoniale MAXI (rete L. 180 cm)

Available:

- double bed (160 cm W. slatted base)
- double MAXI bed (180 cm W. slatted base)

Disponibile :

- lit double (sommier L. 160 cm)
- lit double MAXI (sommier L. 180 cm)

Struttura:

In legno agglomerato classe E1, imbottito in poliuretano espanso e completamente rivestito in vellutino accoppiato.

Rivestimenti:

In tessuto, ecopelle e pelle giroletto sfoderabile e lavabile secondo le indicazioni riportate sul tessuto; rivestimento testiera sempre fisso.

Reti:

Struttura in acciaio verniciato a polveri epossidiche e doghe in multistrato di faggio.

Movimenti reti:

Disponibili solo su giroletto H. 28 cm, con contenitore interno; versione con alzata singola e doppia, con sistema a molle e pistoni a gas.

Contenitore:

Fondo contenitore realizzato con doppio pannello in legno agglomerato nobilitato colore bianco, con maniglia di alloggiamento.

Vano utile interno cm 19.

Piedini:

Per giroletto H. 16 piede di serie "Q6" in opzione senza maggiorazione di prezzo piede "T5" o piede "S6".

Structure:

Made of thick wood particles panels corresponding to class "E1" padded with polyurethane foam and with bonded velveteen

Covers:

Made with fabrics, eco-leather or leather, completely removable and washable (see instructions on the samples), headboard cover is always fixed.

Slatted bases:

Steel frame coated with epoxy powder with wooden slats

Opening systems:

Available only with 28 cm high bedframe, with storage box; opening slatted base or opening and lifting slatted base, with spring and gas piston

Storage box:

The bottom of the storage box is composed by two white laminated panels made of thick wood particles with placement handles. The internal height is 19 cm

Legs:

For 16cm high bedframe standard leg "Q6", optional legs without price increase leg "T5" or leg "S6".

Structure:

En aggloméré de bois classe E1, rembourré de mousse rigide de polyuréthane et complètement revêtue de velours couplé.

Revêtements:

Revêtement en tissu, simili cuir et cuir, tour de lit déhoussable et lavable suivant les notices reportées sur le tissu. Le revêtement de la tête de lit est toujours fixe.

Sommiers:

Structure en acier vernis époxy et lattes en multiplis de hêtre.

Movement:

Disponibles sur les tours de lit H. 28 cm, avec coffre; version mécanisme relevable simple et double avec système à ressorts et pistons à gaz.

Fond du coffre:

Fond du coffre réalisé avec un double panneau en aggloméré de bois blanc, avec poignée de logement. Hauteur interne disponible 19 cm.

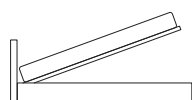
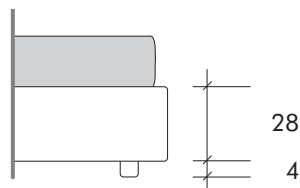
Pieds:

Pour le tour de lit H. 16 pied de série "Q6", en option et sans supplément pied "T5" ou "S6".

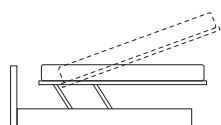
GIROLETTO IMBOTTITO H 28

28 CM HIGH PADDED BEDFRAME

TOUR DE LIT CAPITONNÉ H. 28 CM



rete con alzata
opening slatted base
sommier à lattes relevable



rete con doppia alzata
opening and lifting slatted base
sommier à lattes, double mouvement

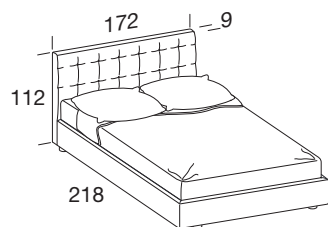
MAYA

letto matrimoniale (rete L. 160)

double bed (160 cm W. slatted base) lit double (sommier L. 160)

GIROLETTO H 28 (per materasso p. 200 cm)

28 CM HIGH BEDFRAME (FOR 200 CM LONG MATTRESS) - TOUR DE LIT H. 28 CM (POUR MATELAS LONG 200 CM)



tessuto per testiera ml. 4.00

fabric for headboard - ml.
tissu pour tête de lit - mètre

tessuto per giroletto ml. 2.25

fabric for bedframe - ml.
tissu pour tour de lit - mètre

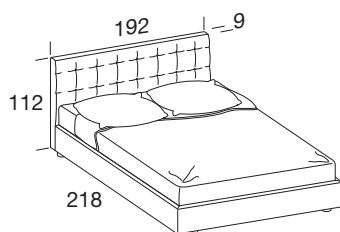
letto matrimoniale MAXI (rete L. 180)

MAXI double bed (180 cm W. slatted base) lit double MAXI (sommier L. 180)

MAYA

GIROLETTO H 28 (per materasso p. 200 cm)

28 CM HIGH BEDFRAME (FOR 200 CM LONG MATTRESS) - TOUR DE LIT H. 28 CM (POUR MATELAS LONG 200 CM)



tessuto per testiera ml. 4.50

fabric for headboard - ml.
tissu pour tête de lit - mètre

tessuto per giroletto ml. 2.25

fabric for bedframe - ml.
tissu pour tour de lit - mètre



MAYA

2_ gruppi letto



3_ gruppi letto

1. MAYA

LARICE SBIANCATO
WHITE LARCH
MÉLÈZE BLANCHI

Disponibile:
matrimoniale (rete L. 160 cm) •
matrimoniale MAXI (rete L. 180 cm) •

Available:
double bed (160 cm W. slatted base) •
double MAXI bed (180 cm W. slatted base) •

Disponibile :
lit double (sommier L. 160 cm) •
lit double MAXI (sommier L. 180 cm) •





Comodino Dx-Sx completo di 1 fianco e top sp. 3,5 cm, cassetto H. 32, guide a scomparsa con chiusura ammortizzata.

RH-LH bedside table with deep drawer and open compart. with side panel and top th. 3,5 cm ABS edge with roller soft-close runners.

Table de nuit droitegauche avec grand tiroir et compart. Ouvert avec côté et top ép. 3,5 cm bord ABS avec coulisses à rotulea avec fermeture amortie.



Comò completo di 2 fianchi e top sp. 1.8 cm e 4 cassetti H. 18 cm. con guide a scomparsa a chiusura ammortizzata.

90 cm wide drawer chest with side panels and top th. 1.8 drawers h. 18 and soft-closing guides with roller soft-close runners

Commode de 90 avec côtés et top ép. 1.8 tiroirs h. 18 et coulisses amortie avec coulisses escamotables avec fermeture amortie

Forma contemporanea d'ispirazione nordica. Accogliente testiera trapuntata disponibile con diversi rivestimenti, anche in versione Maxi per materasso largo 180 cm.

Nordic inspired contemporary style. Attractive quilted headboard available with several different types of upholstery. Maxi version for 180cm wide mattress.

Forme contemporaine d'inspiration nordique. Tête matelassée accueillante disponible avec différents revêtements, également en version Maxi pour matelas de 180 cm de largeur.

