

LIPSI



Caratteristiche standard

- Struttura in legno e multistrato, molleggio seduta con cinghie elastiche.
 - Cuscini di seduta, spalliera e braccioli in poliuretano espanso ecologico a cellula aperta con densità differenziate, rivestito con falda di dacron.
 - Rivestimento in pelle o tessuto. Tutti i rivestimenti sono fissi.
 - I cuscini bracciolo e poggiatesta sono dotati di meccanismo regolabile a diverse posizioni.
 - Piedi in metallo lucido (Cod.30), satinato (Cod.31) o canna di fucile (Cod.50).
 - Inserimento letto non possibile.
 - Lato componibile non rifinito.
- Caratteristiche optional su richiesta con maggiorazione** (consultare il listino)
- Lato componibile rifinito
- Note**
- L'elemento 4404 può essere utilizzato indifferentemente con i gruppi A - B - C.

Standard Features


- Frame: Wood structure, seat suspensions in reinforced elastic webbing.
 - Seat, back and arm cushions in eco-friendly open cell polyurethane foam with double densities, covered with a dacron layer.
 - Covering: in leather or fabric. Coverings are not removable.
 - Armrests and headrests adjustable in different positions.
 - Metal legs: shiny (Cod.30), satin (Cod.31), gunmetal (Cod.50).
 - Folding bed not available.
 - Sectional sides are not finished.
- Optional features available upon request with an upcharge** (see pricelist)
- Sectional sides finished.
- Notes**
- Version Cod. 4404 can be used with groups A - B - C.



Design Application
N°402016000053464



Cuscini bracciolo dotati di meccanismo regolabile a diverse posizioni / Armrests adjustable in different positions



Poggiatesta dotati di meccanismo regolabile a diverse posizioni / Headrests adjustable in different positions



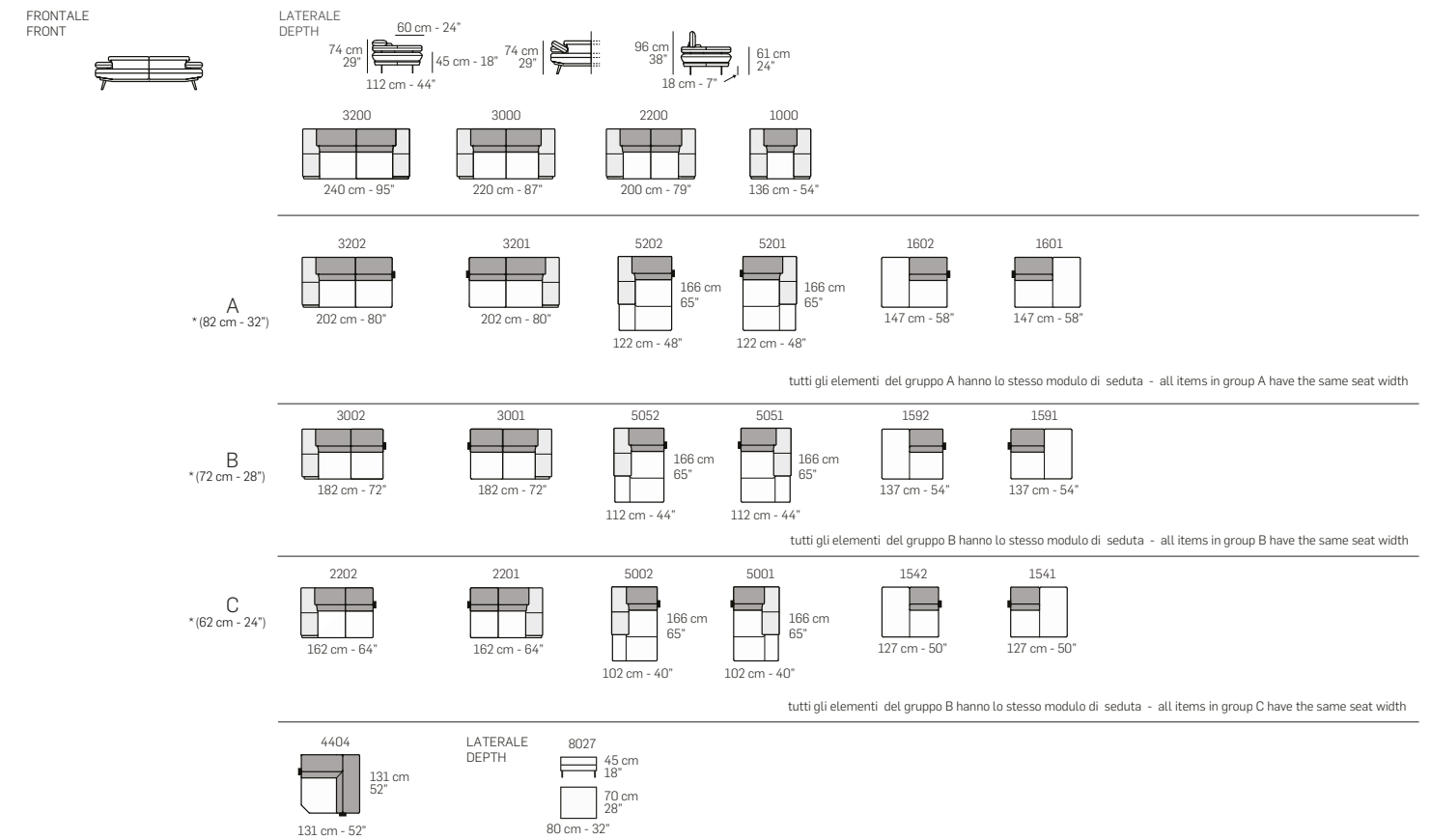
Piede in metallo / Metal legs

STANDARD

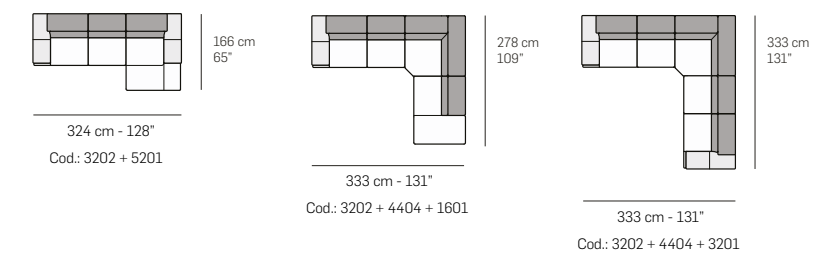
Piede in metallo / Metal legs

lucido / shiny (Cod.30)
satinato / satin (Cod.31)
canna di fucile / gunmetal (Cod.50)

LIPSI L006



COMPOSIZIONI CONSIGLIATE - SOME SUGGESTED CONFIGURATIONS FOR YOUR SHOWROOM



Legenda / Legend

- Spalliera / Back Cushions
- Poggiareni / Kidneyrest
- Bracciolo / Armrest
- Seduta / Seat Cushions
- * Larghezza Seduta / Seat Width

Scala 1:150
Ratio 1 to 150