



**Disponibile:**

- matrimoniale (rete L. 160 cm)
- matrimoniale MAXI (rete L. 180 cm)

**Available:**

- double bed (160 cm W. slatted base)
- double MAXI bed (180 cm W. slatted base)

**Disponibile :**

- lit double (sommier L. 160 cm)
- lit double MAXI (sommier L. 180 cm)

**Struttura:**

In legno agglomerato classe E1, imbottito in poliuretano espanso e completamente rivestito in vellutino accoppiato.

**Rivestimenti:**

In tessuto, ecopelle e pelle completamente sfoderabili e lavabili secondo le indicazioni riportate sul tessuto.

**Reti:**

Struttura in acciaio verniciato a polveri epossidiche e doghe in multistrato di faggio.

**Movimenti reti:**

Disponibili solo su giroletto H. 28 cm, con contenitore interno; versione con alzata singola e doppia, con sistema a molle e pistoni a gas.

**Contenitore:**

Fondo contenitore realizzato con doppio pannello in legno agglomerato nobilitato colore bianco, con maniglia di alloggiamento.

Vano utile interno cm 19.

**Piedini:**

Per giroletto H. 16 piede di serie "Q6" in opzione senza maggiorazione di prezzo piede "T5" o piede "S6"

**Structure:**

Made of thick wood particles panels corresponding to class "E1" padded with polyurethane foam and with bonded velveteen

**Covers:**

Made with fabrics, eco-leather or leather, completely removable and washable (see instructions on the samples).

**Slated bases:**

Steel frame coated with epoxy powder with wooden slats

**Opening systems:**

Available only with 28 cm high bedframe, with storage box; opening slatted base or opening and lifting slatted base, with spring and gas piston

**Storage box:**

The bottom of the storage box is composed by two white laminated panels made of thick wood particles with placement handles. The internal height is 19 cm

**Legs:**

For 16cm high bedframe standard leg "Q6", optional legs without price increase leg "T5" or leg "S6".

**Structure:**

En aggloméré de bois classe E1, rembourré de mousse rigide de polyuréthane et complètement revêtue de velours couplé.

**Revêtements:**

Revêtement en tissu, simili cuir et cuir entièrement déhoussable et lavable suivant les notices reportées sur le tissu.

**Sommiers:**

Structure en acier vernis époxy et lattes en multiplis de hêtre.

**Movement:**

Disponibles sur les tours de lit H. 28 cm, avec coffre; version mécanisme relevable simple et double avec système à ressorts et pistons à gaz.

**Fond du coffre:**

Fond du coffre réalisé avec un double panneau en aggloméré de bois blanc, avec poignée de logement. Hauteur interne disponible 19 cm.

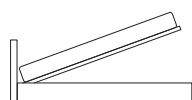
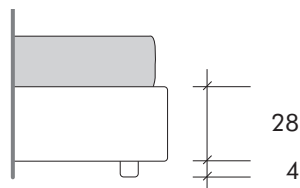
**Pieds:**

Pour le tour de lit H. 16 pied de série "Q6", en option et sans supplément pied "T5" ou "S6".

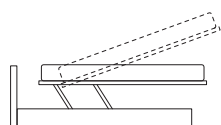
## GIROLETTO IMBOTTITO H 28

28 CM HIGH PADDED BEDFRAME

TOUR DE LIT CAPITONNÉ H. 28 CM



**rete con alzata**  
opening slatted base  
sommier à lattes relevable



**rete con doppia alzata**  
opening and lifting slatted base  
sommier à lattes, double mouvement

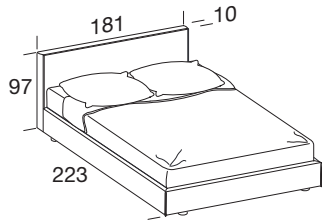
# PLAZA

letto matrimoniale (rete L. 160)

double bed (160 cm W. slatted base) lit double (sommier L. 160)

## GIROLETTO H 28 (per materasso p. 200 cm)

28 CM HIGH BEDFRAME (FOR 200 CM LONG MATTRESS) - TOUR DE LIT H. 28 CM (POUR MATELAS LONG 200 CM)



**tessuto per testiera ml. 4,00**

fabric for headboard - ml.  
tissu pour tête de lit - mètre

**tessuto per giroletto ml. 2.25**

fabric for bedframe - ml.  
tissu pour tour de lit - mètre

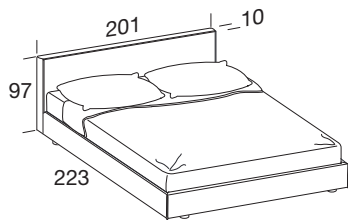
letto matrimoniale MAXI (rete L. 180)

MAXI double bed (180 cm W. slatted base) lit double MAXI (sommier L. 180)

# PLAZA

## GIROLETTO H 28 (per materasso p. 200 cm)

28 CM HIGH BEDFRAME (FOR 200 CM LONG MATTRESS) - TOUR DE LIT H. 28 CM (POUR MATELAS LONG 200 CM)



**tessuto per testiera ml. 4.50**

fabric for headboard - ml.  
tissu pour tête de lit - mètre

**tessuto per giroletto ml. 2.25**

fabric for bedframe - ml.  
tissu pour tour de lit - mètre



# PLAZA



# 2. PLAZA

OLMO / ELM / ELM

L'essenza olmo, abbinata al tessuto canapa del letto matrimoniale imbottito crea un ambiente raffinato, giovane e moderno

*Elm wood matched with the hemp fabric of the padded double bed creates a refined ambience that's young and modern.*

*L'essence orme, assemblée au tissu chanvre du lit à deux places rembourré crée une ambiance raffinée, jeune et moderne.*





Comodino completo di 2 fianchi e top sp. 1.8 cm e 2 cassetti H. 18 cm., guide a scomparsa con chiusura ammortizzata.

*Bedside table with side panels and top th. 1.8 cm drawers h. 18 cm and soft-closing guides with roller soft-close runners*

*Table de nuit avec côtés et top ép. 1.8 cm tiroirs h. 18 cm et coulisses amorties avec coulisses escamotables avec fermeture amortie*

## DESIGN MINIMAL, GIOVANE E MODERNO

MINIMALIST MODERN DESIGN  
DESIGN MINIMAL, JEUNE ET MODERN





Plaza propone un sistema letto ispirato alla massima semplicità delle forme con un tocco di originalità nelle cuciture.

*Plaza is a bed set inspired by simple shapes highlighted by the original touch of the seams.*

*Plaza propose un système lit inspiré par la simplicité maximum des formes avec une touche d'originalité dans les coutures.*

Disponibile:  
matrimoniale  
(rete L. 160 cm)  
matrimoniale MAXI  
(rete L. 180 cm)

Available:  
double bed  
(160 cm W. slatted base)  
double MAXI bed  
(180 cm W. slatted base)

Disponibile :  
lit double  
(sommier L. 160 cm)  
lit double MAXI  
(sommier L. 180 cm)



SFRUTTARE  
AL MASSIMO  
GLI SPAZI

USING ALL THE SPACE AVAILABLE  
EXPLOITER AU MAXIMUM LES ESPACES